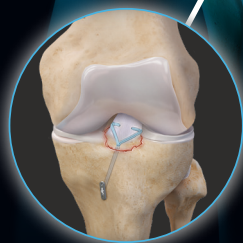
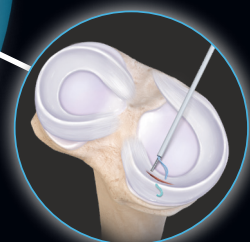
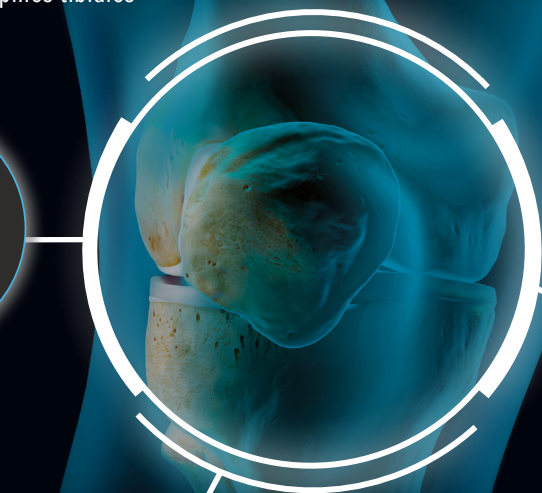
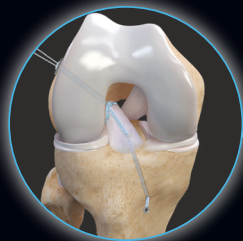


Réparation du LCA et du ménisque

Vendredi 19 janvier 2024 | Le Lab | Saint-Didier-au-Mont-d'Or

COURS FOCUS

- Quand et comment réparer le LCA ?
- Réparation méniscale : Ramp Lesion et sutures All-Inside
- Réparation des épines tibiales



Instructeurs

Ilan Klebaner | Polyclinique du Parc | Caen

Nabil Najihi | Polyclinique Saint-Laurent | Rennes

Le Lab

Arthrex®

Vendredi 19 janvier 2024 | Le Lab | Saint-Didier-au-Mont-d'Or

08:30 - 08:45	Accueil des participants	
08:45 - 08:55	Présentation – Introduction de la journée	<i>N. Didier</i>
08:55 - 09:05	Tour de table	
09:05 - 09:35	Présentation – Place de la réparation dans la prise en charge des ruptures du LCA	<i>N. Najihi</i>
09:35 - 09:55	Présentation – Mon expérience de la réparation du LCA	<i>N. Najihi</i>
09:55 - 10:15	Présentation – Ma technique de réparation du LCA	<i>I. Klebaner</i>
10:15 - 10:30	Discussion & FAQ	
10:30 - 10:40	Pause	
10:40 - 11:00	Présentation – Les lésions méniscales : comment je les répare (All-Inside vs crochet)	<i>I. Klebaner</i>
11:00 - 11:20	Présentation – Les lésions méniscales : comment je les répare (All-Inside vs crochet)	<i>N. Najihi</i>
11:20 - 11:30	ReLive Demo – Comment faire la Ramp Lesion du MI et la réparer Trucs et astuces	<i>N. Didier</i>
11:30 - 13:00	Dry Workshop – Nœuds arthroscopiques et gestuelle du crochet Workshop – Ramp Lesion et anse de seau du MI	
13:00 - 14:00	Déjeuner	
14:00 - 14:20	Présentation – Place des plasties AL dans la prise en charge des ruptures du LCA	<i>I. Klebaner, N. Najihi</i>
14:20 - 14:35	Présentation – Utilisation du PRP en chirurgie du genou : mon expérience	<i>N. Najihi</i>
14:35 - 14:45	Présentation – Gamme de produits Arthrex	<i>J. Kmiecowskiak</i>
14:45 - 14:55	Présentation du Workshop	<i>N. Didier</i>
14:55 - 16:40	Workshop – Réparation du LCA Réparation des épines tibiales Plastique antérolatérale	
16:40 - 16:50	Debriefing & discussion	

Inscriptions

Le nombre de places est limité à 8 participants, c'est pourquoi il est primordial de réserver.

Pour valider l'inscription, une caution de 500€ TTC par personne est demandée (via une empreinte de Carte Bleue sur internet). Le participant sera redirigé sur la plate-forme de paiement sécurisé « Swikly » au moment de sa confirmation de participation.

La caution demandée ne sera débitée qu'en cas d'annulation tardive (cf : conditions d'annulations).

A noter : sans caution, l'inscription ne sera pas prise en compte par Arthrex. La société Arthrex prend en charge le transport jusqu'à Lyon, l'hébergement lorsque le programme le nécessite, les transferts en taxi et le déjeuner dans les locaux d'Arthrex. Les frais annexes sont à la charge du participant.

Pour des raisons de législation, Arthrex ne peut plus accorder d'hospitalité aux étudiants en formation initiale, tout participant pris en charge doit attester qu'il n'est pas étudiant au moment de l'hospitalité octroyée par l'Entreprise et certifier être inscrit au CNOM en tant que médecin.

Conditions d'annulation

- Pour une annulation 30 jours avant la date de l'événement, aucun frais ne sera prélevé.
- Pour une annulation entre 29 et 15 jours avant la date de l'événement, Arthrex prélèvera 50% de la caution.
- Pour une annulation moins de 15 jours avant la date de l'événement, Arthrex prélèvera 100% de la caution.
- Pour les étudiants en formation initiale, aucune hospitalité ne peut être prise en charge.

Informations pratiques

Vendredi 19 janvier 2024

Arthrex

Business Park Lyon Monts d'Or
1, avenue Charles de Gaulle
69370 Saint-Didier-au-Mont-d'Or

Contact

Arthrex

Business Park Lyon Monts d'Or
1, avenue Charles de Gaulle
69370 Saint-Didier-au-Mont-d'Or

Tél. : +33 4 81 659 667

E-mail : medicaleducation@arthrex.fr

Le Lab

